Spannrahmen außen SlimTech

Ausführung: **FFL1**

Alle gängigen Kunststoff-, Aluminium- und Holzfenster

Bestellmaße:

Breite = lichte Breite + 36 mm
Höhe = lichte Höhe + 46 mm

Winkel nach Maß „A“ und „B“, ggf. inkl. Dichtung messen
im Bereich bis 27 mm auf 1 mm runden,
im Bereich über 27 mm auf 2 mm runden

Hinweise:

Befestigung: unten Kurzwinkel (k),
oben Langwinkel (l)

Hub für Demontage: 8 mm

Überlappung:
horizontal: min. 12 mm, max. 22 mm
vertikal: min. 23 mm, max. ohne Einschränkung

Standard Bürstenhöhe: 4 mm

Verwendete Profile:

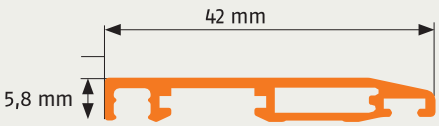

Vertikalschnitt

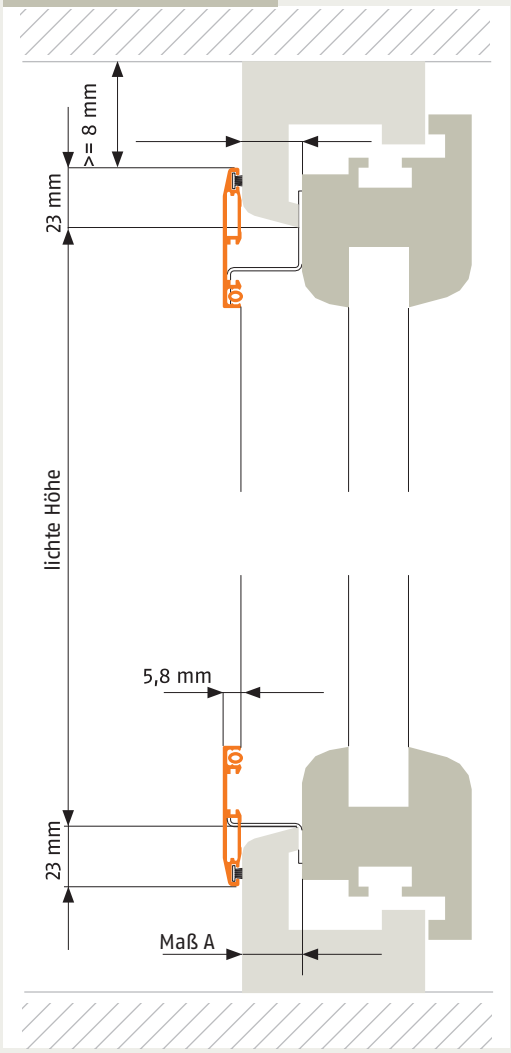

Horizontalschnitt

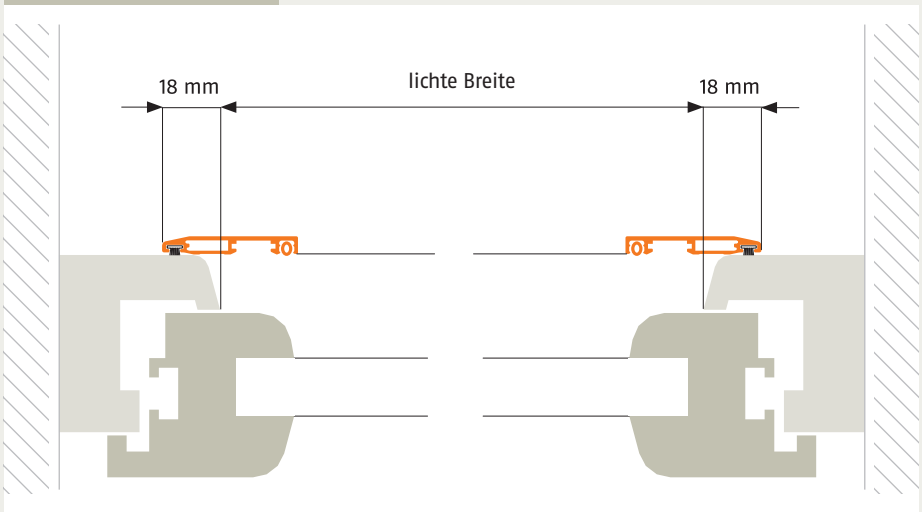

Spannrahmen außen SlimTech

Ausführung: **FFL2**

Kunststofffenster mit großer Rundung

Bestellmaße:

Breite = lichte Breite + 44 mm
Höhe = lichte Höhe + (z. B.) 56 mm

Winkel nach Maß „A“ und „B“, ggf. inkl. Dichtung messen
im Bereich bis 27 mm auf 1 mm runden,
im Bereich über 27 mm auf 2 mm runden

Hinweise:

Befestigung: unten Kurzwinkel (k),
oben Langwinkel (l)

Hub für Demontage: 8 mm

Überlappung:
horizontal: min. 12 mm, max. 22 mm
vertikal: min. 23 mm, max. ohne Einschränkung

Standard Bürstenhöhe: 4 mm

Verwendete Profile:

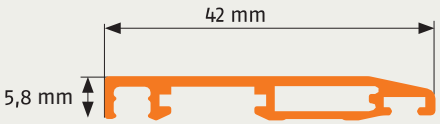

Vertikalschnitt

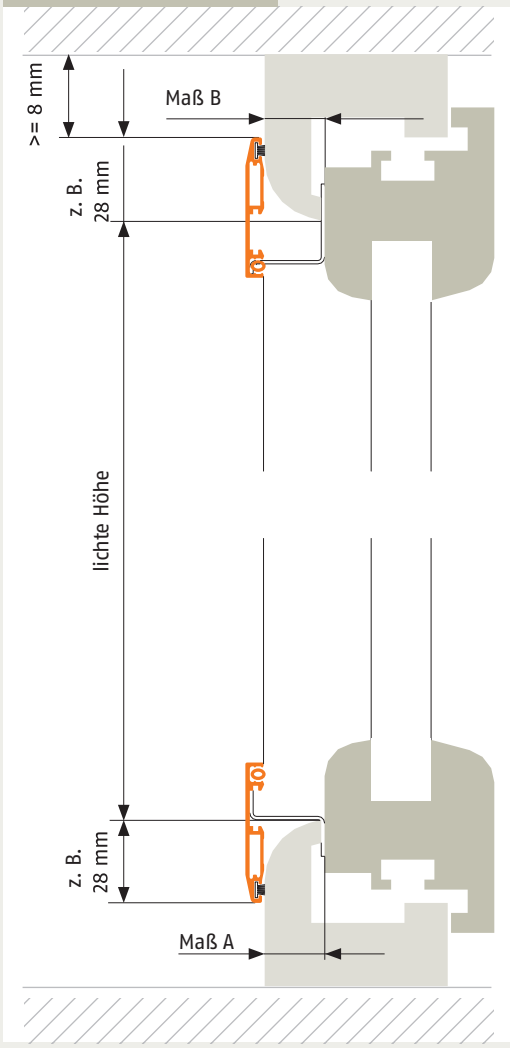

Horizontalschnitt

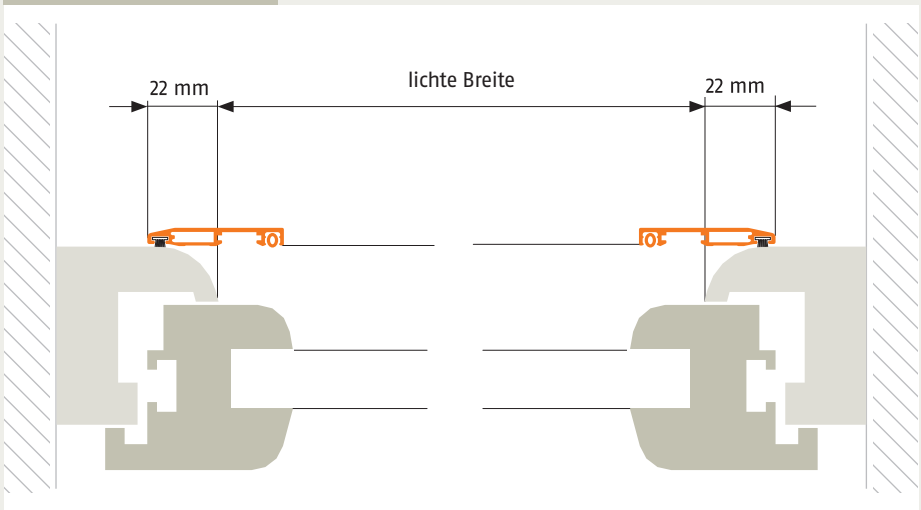

Spannrahmen außen SlimTech

Ausführung: **FFL3**

Fenster mit eng anliegender Rolloführungsschiene

Bestellmaße:

Breite = lichte Breite – 4 mm
Höhe = lichte Höhe + 46 mm

Winkel nach Maß „A“ und „B“, ggf. inkl. Dichtung messen
im Bereich bis 27 mm auf 1 mm runden,
im Bereich über 27 mm auf 2 mm runden

Hinweise:

Befestigung: unten Kurzwinkel (k),
oben Langwinkel (l)

Hub für Demontage: 8 mm
bei extremen Einbausituationen Produkt ohne Bürste verwenden

Überlappung:
horizontal: min. 12 mm (bei Überlappung < 12 mm
keine Mittelarretierung möglich), max. 22 mm
vertikal: min. 23 mm, max. ohne Einschränkung

Standard Bürstenhöhe: 4 mm

Verwendete Profile:

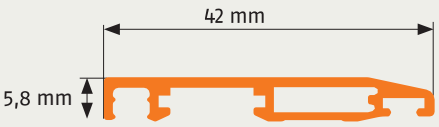

Vertikalschnitt

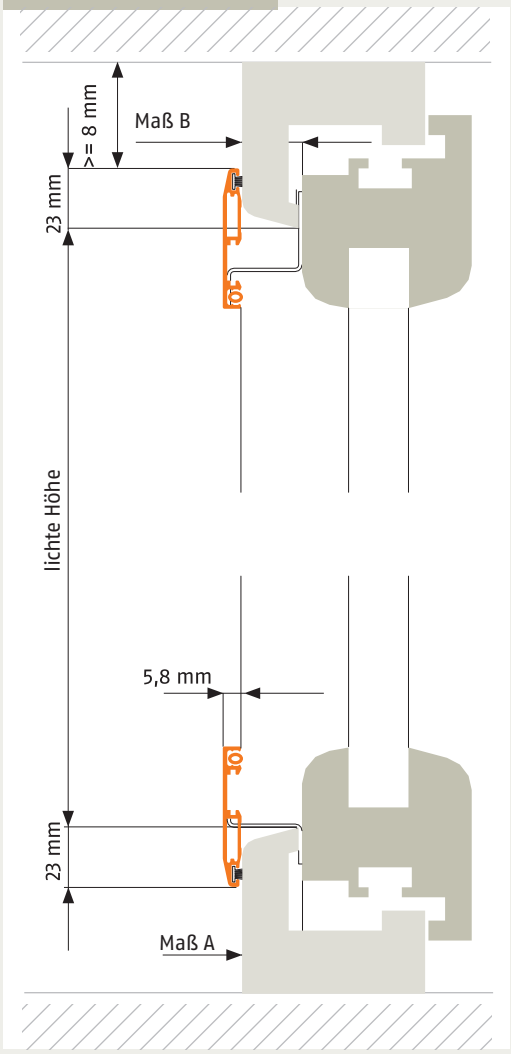

Horizontalschnitt

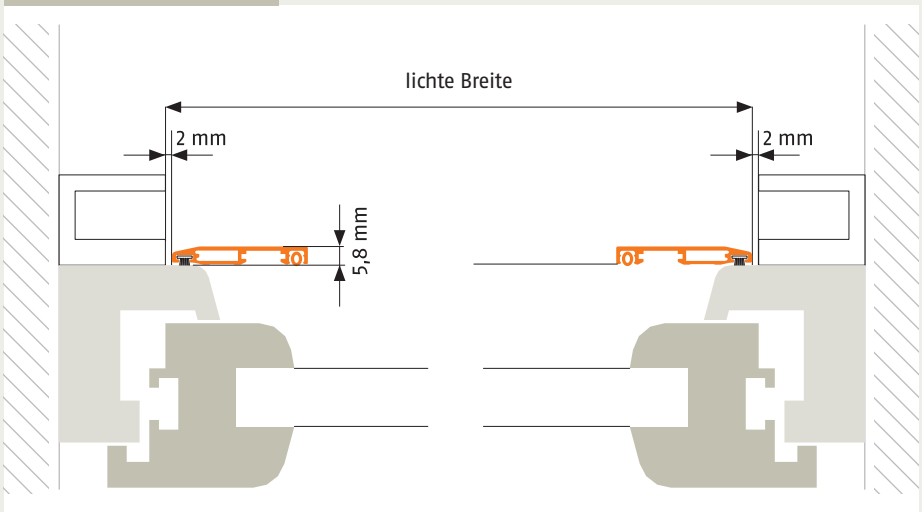

Spannrahmen außen SlimTech

Ausführung: **FFL5**

Fenster mit **Fensterbank** oder **Regenschiene**

Bestellmaße:

Breite = lichte Breite + 36 mm
Höhe = lichte Höhe + 16 mm

Winkel nach Maß „A“ und „B“, ggf. inkl. Dichtung messen
im Bereich bis 27 mm auf 1 mm runden,
im Bereich über 27 mm auf 2 mm runden

Hinweise:

Befestigung: unten Kurzwinkel (k),
oben Langwinkel (l)

Hub für Demontage: 8 mm

Überlappung:
horizontal: min. 12 mm, max. 22 mm
vertikal: min. 18 bzw. 23 mm max. ohne Einschränkung

Standard Bürstenhöhe: 4 mm
Standard Bürstenhöhe unten: 12 mm

Verwendete Profile:

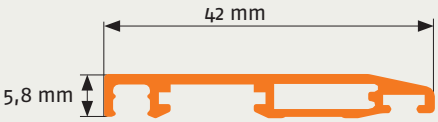

Vertikalschnitt

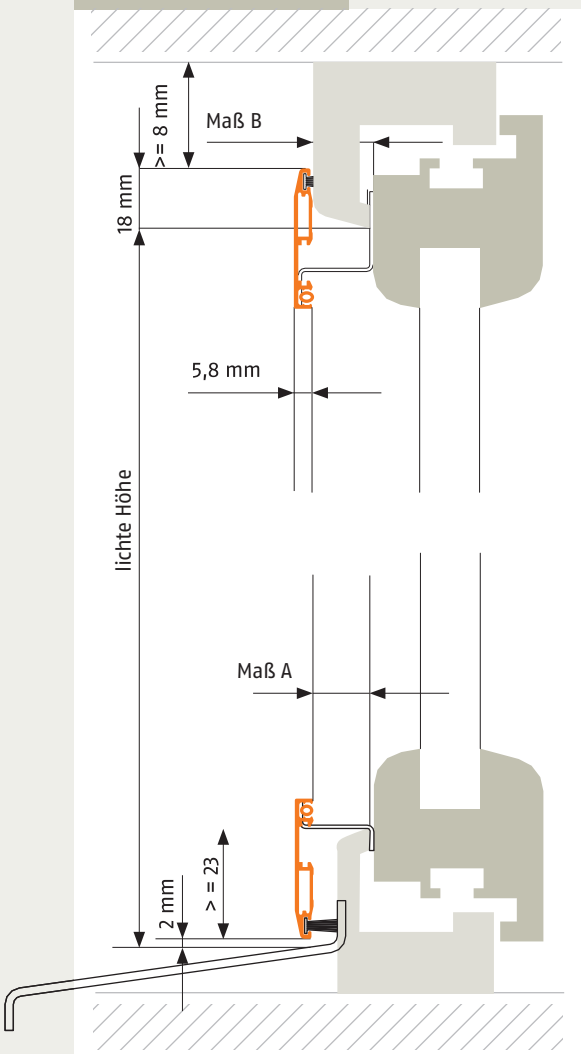

Horizontalschnitt

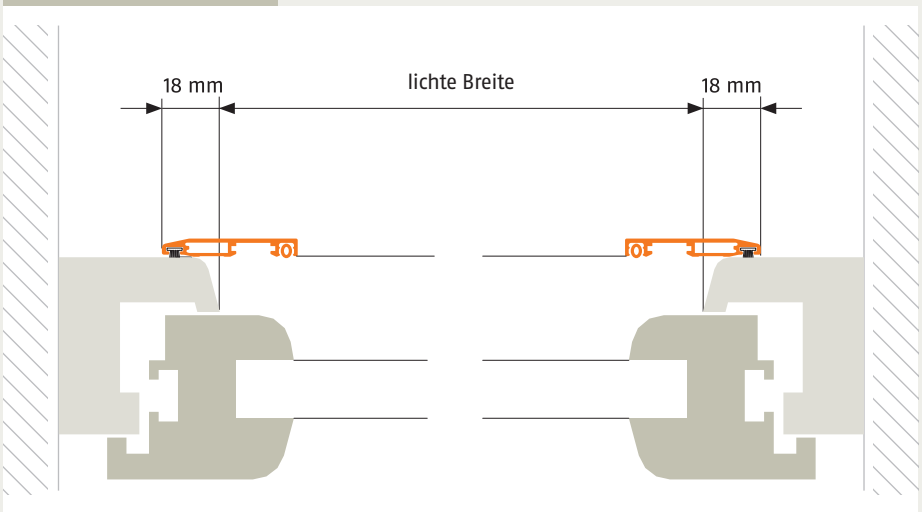

Kunden-Nr.
(falls vorhanden)

Name

Straße Nr.

PLZ Ort

Telefon Telefax

Handy E-Mail

Datum:

Unterschrift

BESTELL-FORMULAR
LICHTSCHACHTABDECKUNG

Art.-Nr.	Bezeichnung	Farbe: Silber/Alu	Farbe: Titan dunkelgr. NEU	Farbe: Titan hellgr. NEU	Ermitteltes Endmaß (lichte Breite / Höhe inkl. evtl. Überlappungs- bzw. Abzugsmaße): Breite (mm)	Tiefe (mm)	Höhe (mm)	Ausführung: Standard	Wandanschluss	Winkelprofil	Alualuftantung	klebende Montage	Menge	

BESTELL-FORMULAR
INSEKTENSCHUTZ

Art.-Nr.	Bezeichnung	Ermitteltes Endmaß (lichte Breite / Höhe inkl. evtl. Überlappungs- bzw. Abzugsmaße): Breite (mm)	Höhe (mm)	Farbe: Weiß	Anthrazit	Eisenglimmergrau	Graualuminium NEU	Braun	Ocker	Silber	Gewebe: Transparent zzgl. 25 Eur	Standart	Pollenschutz zzgl. 25 Eur	Winkelmaße (Nur auszufüllen bei Fensterspannrahmen): Maß A (mm)	Maß B (mm)	Maß C (mm)	Flächen-überstand											Menge	

www.Shop-Hub-Fenster.de