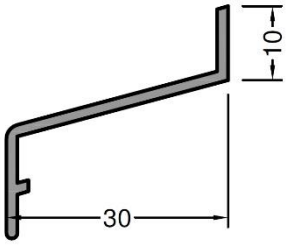

Montageanweisung für das Wetterschenkelprofil Z

Sehr geehrter Kunde,

Wir bedanken uns für Ihren Einkauf bei www.Shop-Hub-Fenster.de.
Bitte lesen Sie sich vor der Montage unserer hochwertigen Wetterschutzprofile, die folgende Montageanweisung aufmerksam durch.
Bitte testen Sie vor der Montage mit einem Muster ob das Profil an Ihrem Fenster passt!

1. Auf Vollständigkeit prüfen:
   Bei jedem „Set“ erhalten Sie jeweils das Aluminiumprofil.

2. Profile auf das Fenster zuschneiden:
   - Von der linken bis zur rechten Falzseite am Rahmen messen. (Siehe Abbildung unten)
   - Von diesem Maß mindestens 3 mm (2 x 1-2 mm pro Seite) abziehen. Diese „Luft“ dient als Dehnungsausgleich.
   - **Dieses Maß ist das Zuschnitt- und Bestellmaß!**
     (Falls Zuschnitt erwünscht, bitte dieses Maß im Shop bei Bemerkungen zur Bestellung angeben)
   - Das Profil mit einer geeigneten Säge kürzen und die Schnittkante mit einer Feile brechen.
   - Silikon punktuell auftragen, damit eindringendes Wasser unter dem Profil abfließen kann.
   - Nun das Z-Profil in Position bringen und nur leicht andrücken. Fertig!

Bitte prüfen Sie vor der Montage:

- Die breite abzudeckende Ebene des Blendrahmens sollte eine Tiefe bis max. 27 mm haben.

- Die Höhe zur alten Regenschiene hinten, sollte mindestens 11 mm betragen, damit das Profil optimal „eingehängt“ werden kann.

Bitte vor- und nach der Montage prüfen, ob die Entwässerungen der alten Regenschiene noch nach unten hin offen sind. Sollten diese durch das neue Z-Profil verschlossen sein, das Profil weiter nach hinten schieben, oder den Steg kürzen.



Jetzt Heizkosten sparen!

Mit unserer Silikon Fenster- und Türdichtung

Warum Silikondichtung?

Dichtungen, vor allem günstige Importware sind zum Großteil aus PVC oder EPDM. Werkstoffe die nicht dauerhaft beständig sind und schon nach wenigen Jahren ihr Rückstellungsvermögen verlieren. Silikondichtungen können hervorragend den klimatisch wechselseitigen Bedingungen an Außentüren und Fenstern zu trotzen, ohne dass sie verhärten oder verhärten.

Bei älteren PVC-Dichtungen lässt sich hier ein Zusammenziehen des Materials beobachten. Hauptsächlich erkennbar an den Flügelfalzecken.



Weitere Vorteile:

- gewährleistet einen größtmöglichen Toleranzausgleich
- weiches, angenehmes Schließverhalten
- auch bei sehr niedrigen Temperaturen flexibel

Lohnt sich der Mehrpreis dieser Dichtungen?

Der Wechsel von Fensterdichtungen ist mit zeitlichem Aufwand verbunden. Wenn höchste Qualität und Langlebigkeit gefordert werden ist dieses Produkt absolut konkurrenzlos.

Wir haben auch eine günstigere TPE Dichtung im Programm!

Wir liefern ausschließlich Fachhandelsqualität!

Überzeugen sie sich selbst!

Silikon Fensterdichtung 12 mm

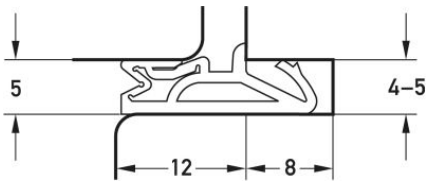

Silikon Fensterdichtung 15 mm

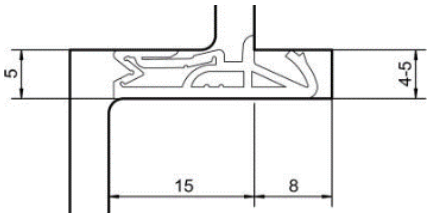

TPS Fensterdichtung 12 mm

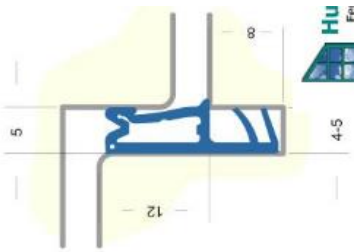



TPS Schwarz

TPS Grau

TPE Braun



Silikondichtung